


Затверджено на засіданні кафедри ортодонції
Протокол № 1 від 29.08.2023 р.
Завідувач кафедри  д.мед.н., проф. Чухрай Н.Л.



ТЕМАТИЧНИЙ ПЛАН СЕМІНАРСЬКИХ ЗАНЯТЬ
«Сучасні аспекти етіології, клініки, діагностики, профілактики та лікування звужених
зубних рядів»
(курс за вибором)
підготовки фахівців третього (освітньо-наукового) рівня
вищої освіти – доктора філософії (PhD)

№	Тема	К-ть год.
1	Етіологія звуження зубних рядів. Класифікація факторів ризику та методи їх усунення	2
2	Характерні клінічні ознаки звуження зубних рядів та супутня ортодонтична патологія.	2
3	Біометричні методи діагностики звуження зубних рядів	2
4	Комплексний підхід у профілактиці набутих деформацій зубних рядів. Спільна робота стоматолога-терапевта, ЛОРа та ортодонта.	2
	Разом	8



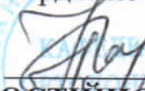
Затверджено на засіданні кафедри ортодонції
Протокол № 1 від 29.08.2023 р.
Завідувач кафедри _____ д.мед.н., проф. Чухрай Н.Л.

ТЕМАТИЧНИЙ ПЛАН ЛЕКЦІЙ
«Сучасні аспекти етіології, клініки, діагностики, профілактики та лікування звужених
зубних рядів»
(курс за вибором)
підготовки фахівців третього (освітньо-наукового) рівня
вищої освіти – доктора філософії (PhD)

№	Тема	К-ть год.
1	Етіологічні чинники розвитку деформацій зубних рядів. Класифікація факторів ризику. Загальні та місцеві етіологічні чинники	2
2	Звуження зубних рядів. Види та класифікація. Клінічна характеристика та ознаки даного виду деформацій	2
3	Діагностика звуження зубних рядів. Основні та додаткові методи дослідження	2
4	Сучасні підходи та принципи профілактики та лікування звуження зубних рядів з використанням знімної та незнімної ортодонтичної апаратури	2
	Разом	8

Затверджено на засіданні кафедри ортодонції

Протокол № 1 від 29.08.2023 р.


Завідувач кафедри  д.мед.н., проф. Чухрай Н.Л.

ТЕМАТИЧНИЙ ПЛАН САМОСТІЙНОЇ РОБОТИ

«Сучасні аспекти етіології, клініки, діагностики, профілактики та лікування звужених зубних рядів» (курс за вибором)

підготовки фахівців третього (освітньо-наукового) рівня вищої освіти – доктора філософії (PhD)

№	Тема	К-ть год.	Вид контролю
1.	Загальні етіологічні фактори, що можуть викликати звуження зубних рядів. Профілактика.	2	Поточний контроль на практичних заняттях
2.	Місцеві фактори ризику і їх вплив на розвиток звуження зубних рядів. Методи їх усунення.	2	
3.	Вплив загально-соматичної патології на розвиток деформацій зубних рядів.	2	
4.	Види звуження верхнього та нижнього зубних рядів.	2	
5.	Використання методів профілактики. Їх ефективність та прогноз.	2	
6.	Сучасні аспекти лікування звуження зубних рядів.	2	
7.	Естетика усмішки обличчя та взаємозв'язок із деформацією зубних рядів.	2	
8.	«Чорні трикутники» та методи їх корекції.	2	
9.	Взаємозв'язок звуження зубних рядів з іншими видами ортодонтичної патології. Причина та наслідок	2	
10.	Види знімних ортодонтичних апаратів, які використовують для розширення зубних рядів у молочному періоді прикусу.	2	
11.	Використання міогімнастики як самостійного чи додаткового методу лікування.	2	
12.	Принципи та особливості ортодонтичного лікування звуження зубних рядів у першому періоді змінного прикусу.	2	
13.	Періоди росту та їх врахування під час планування ортодонтичного лікування звуження зубних рядів.	2	
14.	Принципи та особливості ортодонтичного лікування звуження зубних рядів у другому періоді змінного прикусу.	2	
15.	Ефективність використання знімної апаратури у змінному періоді прикусу.	2	
16.	Вікові покази та обмеження до використання брекет-систем для нормалізації розміру зубних рядів у змінному періоді прикусу.	2	
17.	Види додаткових незнімних ортодонтичних апаратів для розширення зубних рядів. Покази до використання.	2	
18.	Планування ортодонтичного лікування у постійному періоді прикусу у ростучому організмі.	2	
19.	Особливості розширення зубних рядів у дорослих пацієнтів після завершення процесів росту.	2	
20.	Тривалість та прогноз ортодонтичного лікування залежно від віку пацієнта та вибору апаратури.	2	
21.	Ретенційний період. Апарати і тривалість.	2	
22.	Рецидиви після розширення зубних рядів. Фактори ризику та методи уникнення.	2	
23.	Комплексний підхід у стоматологічному лікуванні пацієнтів із звуженням зубних рядів з врахуванням естетичних порушень та вікових особливостей.	2	
Разом		46	

Затверджено на засіданні кафедри ортодонції
Протокол № 1 від 29.08.2023 р.
Завідувач кафедри  д.мед.н., проф. Чухрай Н.Л.



ТЕМАТИЧНИЙ ПЛАН ПРАКТИЧНИХ ЗАНЯТЬ
«Сучасні аспекти етіології, клініки, діагностики, профілактики та лікування звужених
зубних рядів»
(курс за вибором)
підготовки фахівців третього (освітньо-наукового) рівня
вищої освіти – доктора філософії (PhD)

№	Тема заняття	К-ть год.
1.	Визначення деформацій зубних рядів. Класифікація. Види звуження зубних рядів	2
2.	Додаткові методи діагностики у пацієнтів із звуженням зубних рядів.	2
3.	Методи профілактики та їх використання у різні вікові періоди при звуженні зубних рядів.	2
4.	Особливості терапевтичної підготовки пацієнта до ортодонтичного лікування. Комплексний підхід.	2
5.	Знімні ортодонтичні апарати для розширення зубних рядів. Їх види та покази до використання.	2
6.	Вікові покази до ортодонтичного лікування звуження зубних рядів. Коли слід починати апаратурне лікування. Етапи та прогноз.	2
7.	Покази до використання міогімнастики при лікуванні деформацій зубних рядів. Призначення як самостійного методу лікування та у комплексі з іншими видами терапії.	2
8.	Особливості лікування звуження зубних рядів у молочному періоді прикусу. Види ортодонтичних апаратів для розширення, покази до їх використання. Етапи та тривалість лікування.	2
9.	Особливості лікування звуження зубних рядів у ранньому періоді змінного прикусу. Види ортодонтичних апаратів для розширення, покази до їх використання. Етапи та тривалість лікування. Знімні та незнімні апарати	2
10.	Особливості лікування звуження зубних рядів у другому періоді змінного прикусу. Види ортодонтичних апаратів для розширення, покази до їх використання. Етапи та тривалість лікування.	2
11.	Особливості лікування звуження зубних рядів у постійному періоді прикусу. Види ортодонтичних апаратів для розширення, покази до їх використання. Етапи та тривалість лікування.	2
12.	Використання додаткових внутрішньоротових незнімних ортодонтичних апаратів для розширення зубних рядів. Їх види, покази до використання та особливості.	2
13.	Прогноз результатів та особливості ретенційного періоду після ортодонтичного лікування звуження зубних рядів.	2
14.	Залікове заняття	2
	Разом	28